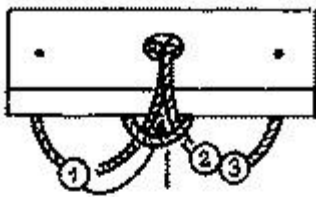




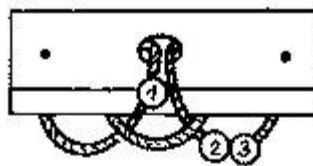
www.knobelspiel.de

Art.-Nr. BA2240

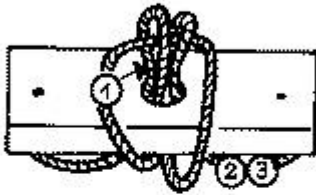
Tarzans Kokosnüsse



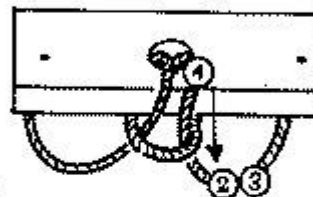
Ausgangsposition



1)
Ziehen Sie Kugel 1 durch die untere Schlaufe.



2)
Fassen Sie die beiden Schnüre über der Leiste und ziehen Sie die Schlaufe durch das Loch. Stecken Sie nun die Kugel durch die entstandenen Schlaufen und ziehen diese wieder durch das mittlere Loch zurück.



3)
Stecken Sie nun Kugel 1 durch die untere Schlaufe, so daß sie neben Kugel 2 und 3 zu liegen kommt.

