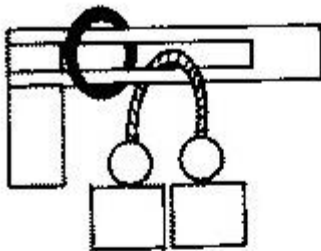




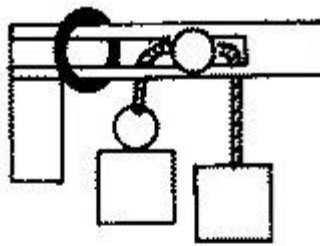
www.knobelspiel.de

Art.-Nr. BA2245

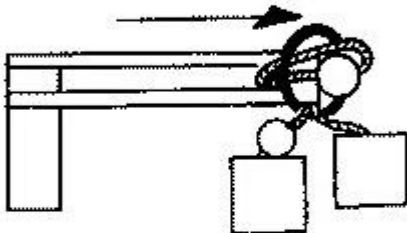
Der Ring des Nibelungen



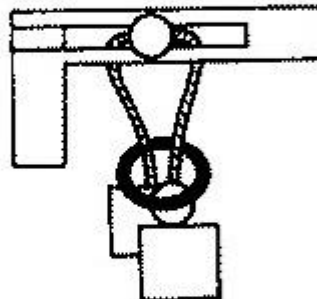
Ausgangsposition



- 1)
Schieben Sie das vordere
Holzplättchen durch den Schlitz nach
hinten.



- 2)
Nun wird der Ring nach hinten
abgezogen.



- 3)
Jetzt kann der Ring von hinten durch
den Schlitz geschoben werden,
und er ist frei.

